


23

феврал



С праздником!

МБДОУ д/с №2 г Курлово

Мастер - класс
для детей
«Пилотка из
бумаги»

Автор: Кузянова О.Н.
педагог доп. образования
МБУ ДО ЦДОД Гусь –
Хрустального р-на



11 февраля 2022 года.

Сегодня мы с ребятами подготовительной группы хотим пригласить вас на **мастер-класс** по изготовлению **пилотки из бумаги** к **23 февраля**. Вот что нам понадобится:



- Лист зелёной двусторонней бумаги для пилотки и кусочек красной - для звезды;
- ножницы;
- клей;
- простой карандаш;
- шаблон звезды;
- салфетка.

Сегодня мне помогают: Рита, Наташа, Вероника, Даша и Никита



Первое, что мы сделаем, это сложим лист пополам короткими сторонами вместе. Линию сгиба тщательно проглаживаем.



Затем складываем получившийся прямоугольник ещё раз пополам и опять короткими сторонами вместе.



Развернём лист и сложим верхние углы листа к получившейся складке.





Важно, чтобы углы были рядышком и одинаковые!

У нас получилось что-то похожее на палатку с двумя концами внизу. Берём один конец (верхний) и накладываем его на «палатку».



Затем переворачиваем поделку на другую сторону и накладываем второй конец также сверху. Стараемся, чтобы края сгибов были одинаковые. Вот так:




Теперь берём заготовку в руки, поворачиваем её к себе носовой частью и растягиваем в стороны. Должен получиться квадрат. Встретившиеся уголки концов расправляем внакладку.







Кладём получившийся квадрат перед собой вверх серединой. Отгибаем один из двух нижних углов наверх, но не до макушки, а немного пониже.



То же самое делаем с другой стороны.



Опять берём поделку в руки, поворачиваем к себе «носом» и растягиваем в стороны. Пилотка готова. Осталось украсить её звездой.



Обводим шаблон звезды на красной бумаге и вырезаем.





Наклеиваем звезду и сувенир к празднику готов!



А это ещё один наш сюрприз- мы рисовали русского богатыря.



Поздравляем!

**Мальчики, папы и дедушки милые,
С праздником вашим мужским!
Вы у нас добрые, умные, сильные!
Вас мы поздравить хотим!**

**Вы наше счастье всегда охраняете,
К нам не подпустите зло.
Служите, трудитесь вы и мечтаете –
Все, чтоб нам было светло!**



23 февраля